

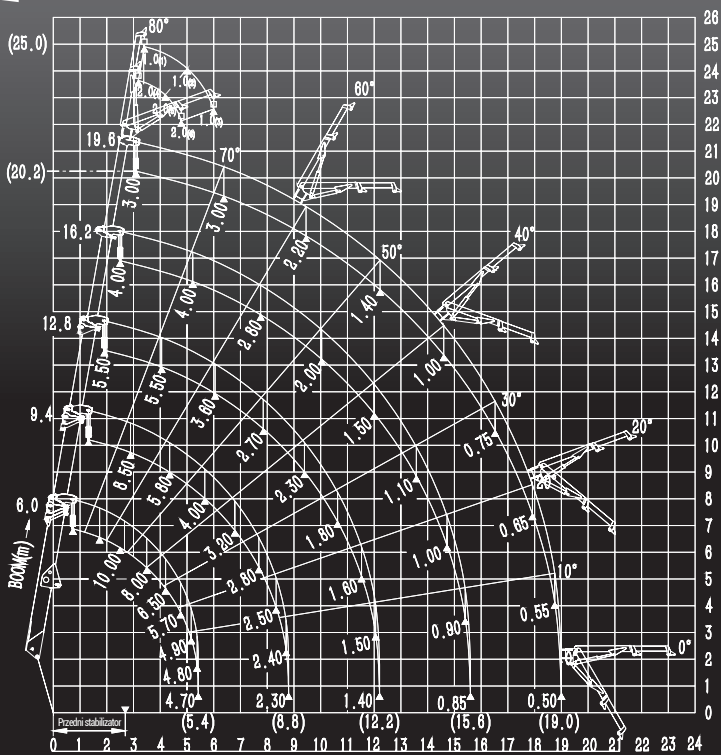
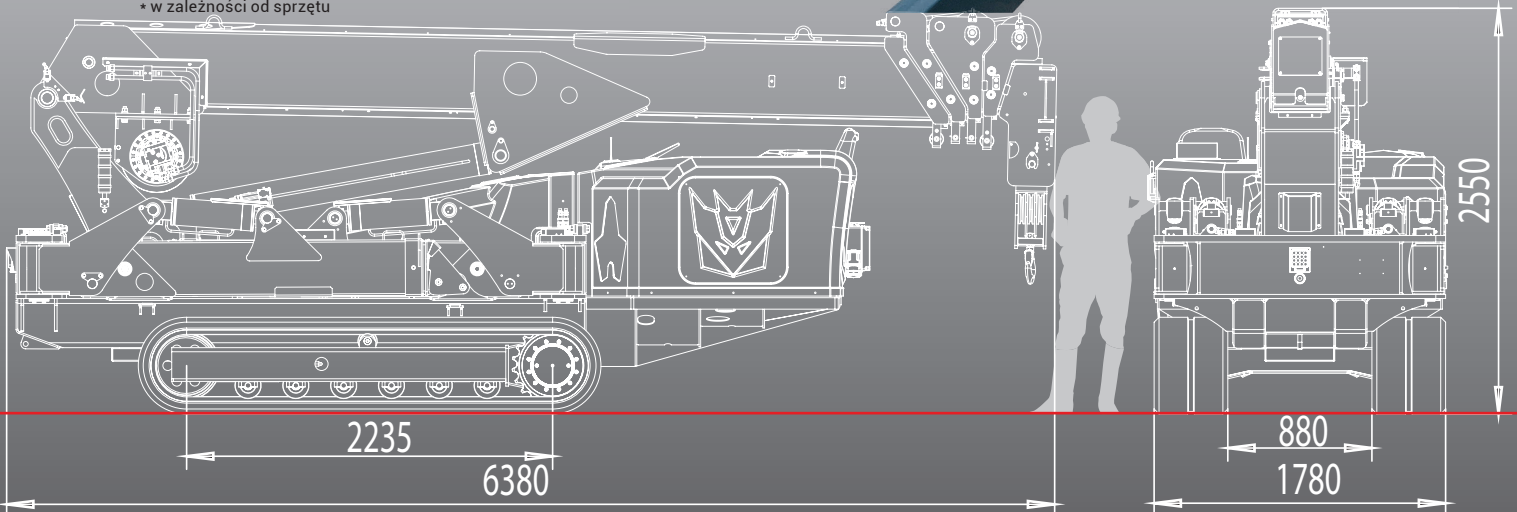
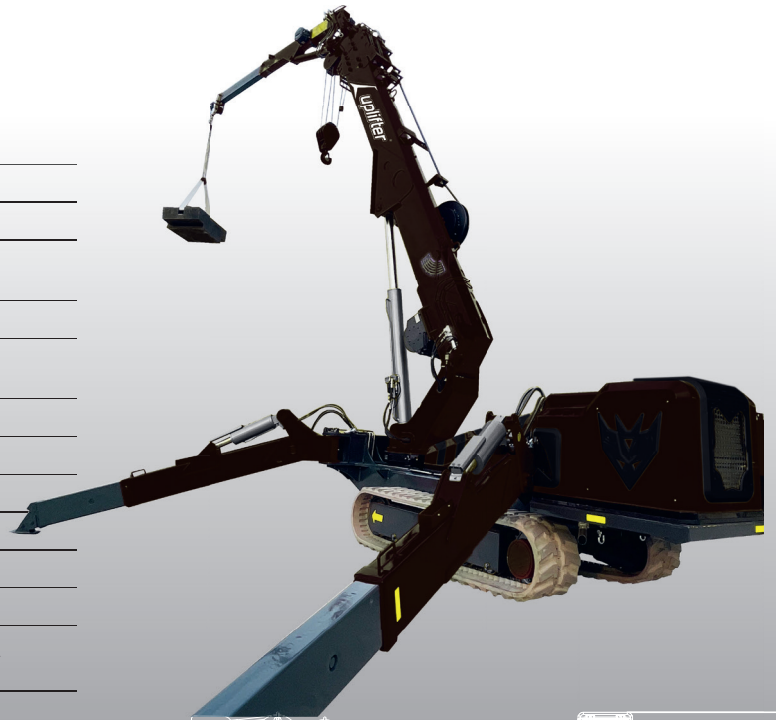
Uplifter LT9.0

Mini żuraw | Uplifter



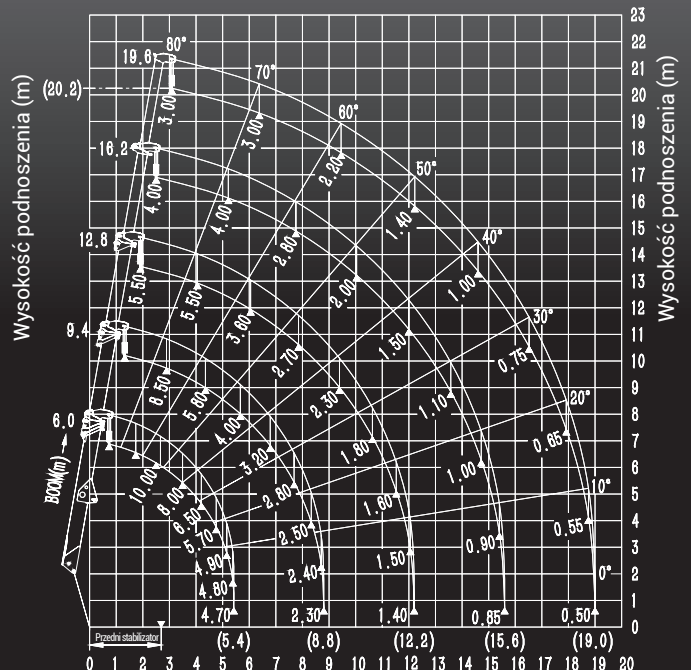
Udźwig	10.000 kg
Wysokość robocza maks.*	ok. 20,2 m (ok. 25,0 m z wysięgnikiem)
Wskaźówka dotycząca montażu	
Pilot zdalnego sterowania	
Żuraw pod ziemią	20,0 m/6-krotne, 30,0 m/4-krotne, 62,0 m/2-krotne, 125,0 m 1-krotne scinanie
Napęd	Hybryda (silnik elektryczny i wysokoprężny)
Zdolności wspinaczkowe	maks. 23° lub 42
Długość	6,38 m
Szeroki	1,78 m
Wysokość	2,55 m
Masa własna*	11.800 kg
Akcesoria	Wysięgnik hydrauliczny, wysięgnik ręczny, skrzynka narzędziowa, białe łańcuchy, płyty rozkładające obciążenie wysięgników.

* w zależności od sprzętu



Promień roboczy (m)

Wykres obciążenia (t)



Promień roboczy (m)